

## Monitoraggio dei fondi e programmi

N. cup  
43

N. progetti  
46

Costo totale progetti  
88,69Mln€

Totale finanziato  
81,85Mln€

**Tipo fondo**: Tutte

**Fondo**: Tutte

**Programma**: Tutte

**Asse - Obiettivo - Azione (fondi tipo REACT) / Missione - Componente - Investimento (fondi tipo PNRR)**: Tutte

**Misura**: Tutte

**Tag**: Tutte


**Area territoriale di intervento**: Tutte

**CUP**: Tutte

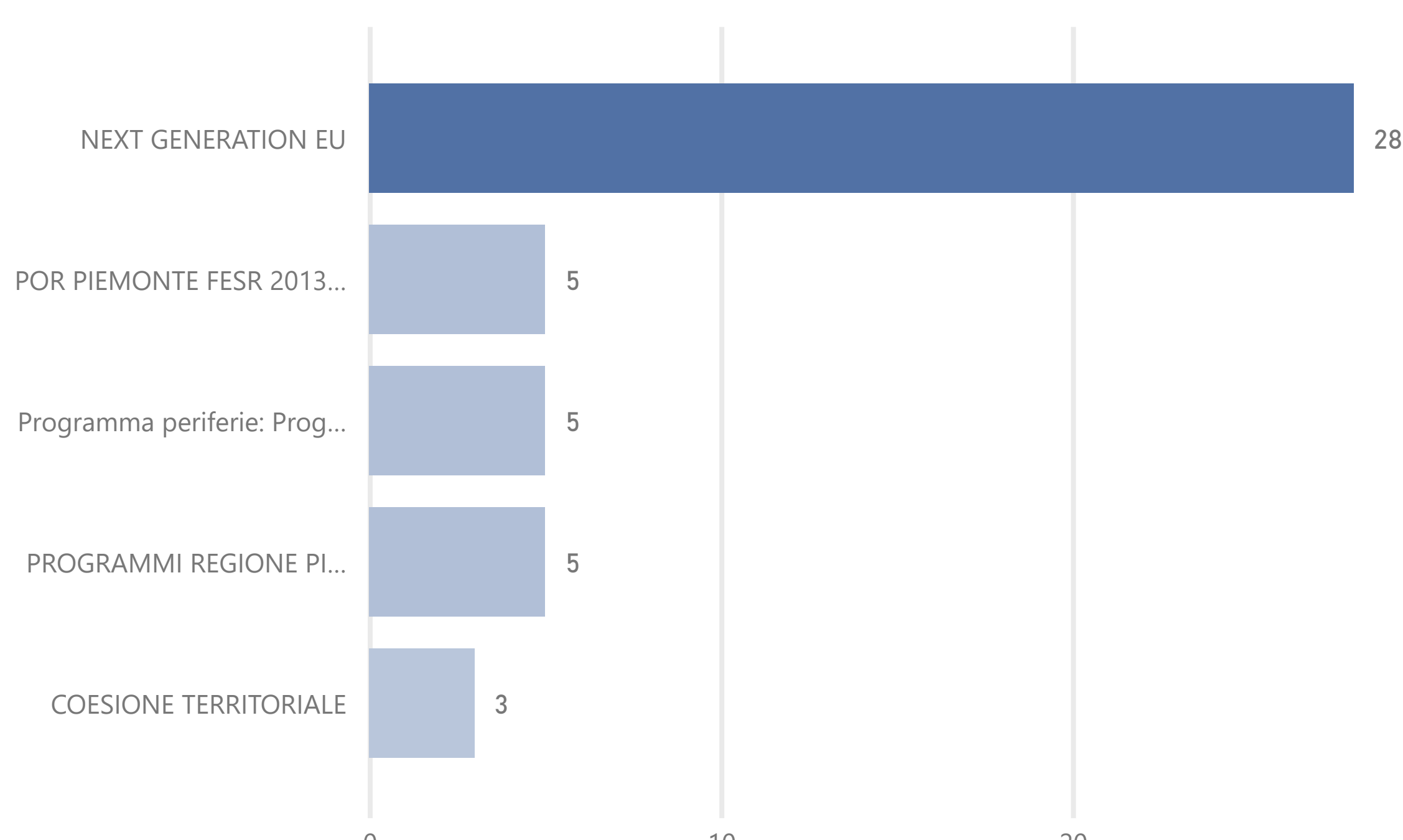
**Direzioni titolari**: Tutte

[Dettaglio gerarchico](#)

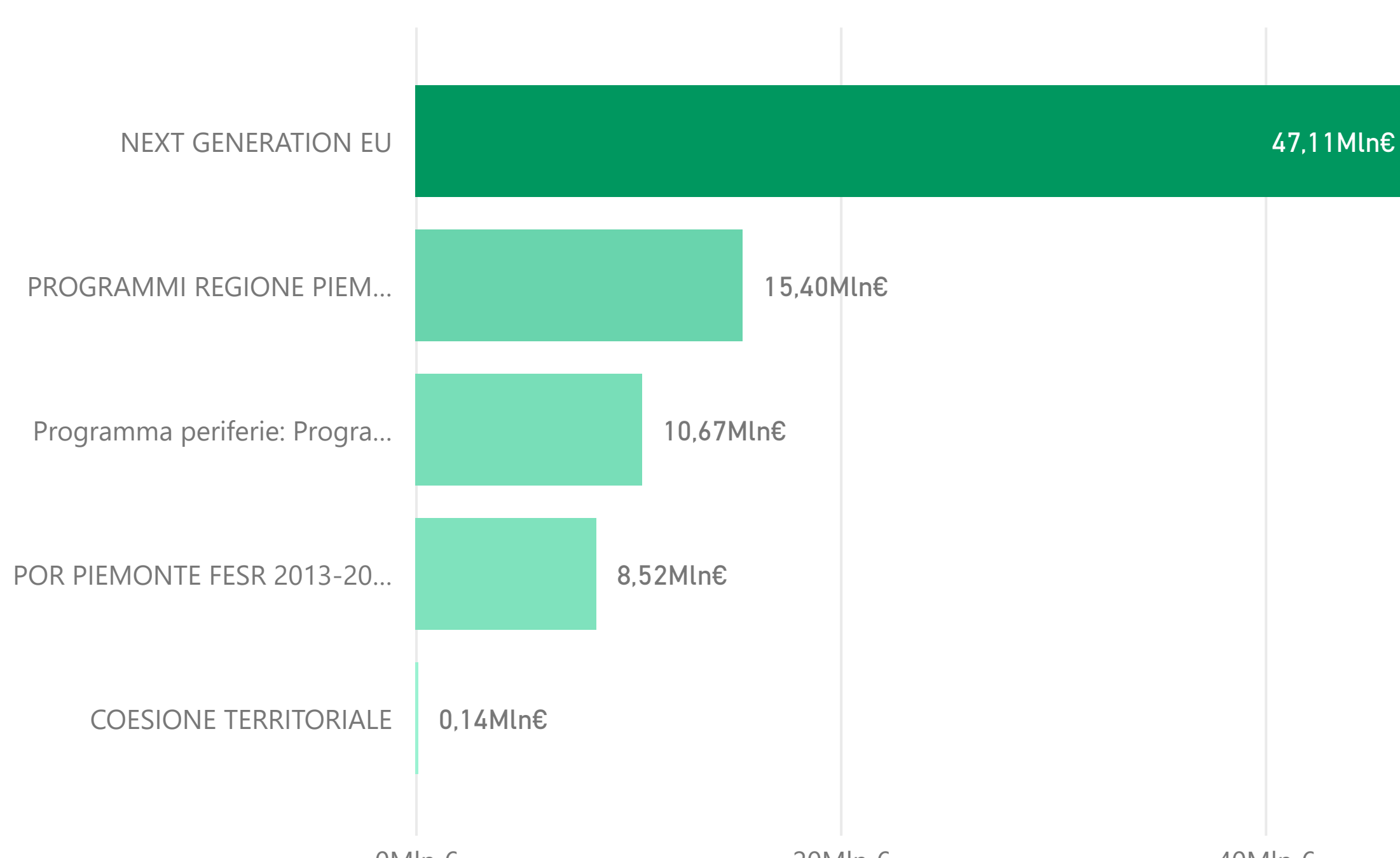
### Fondi e programmi



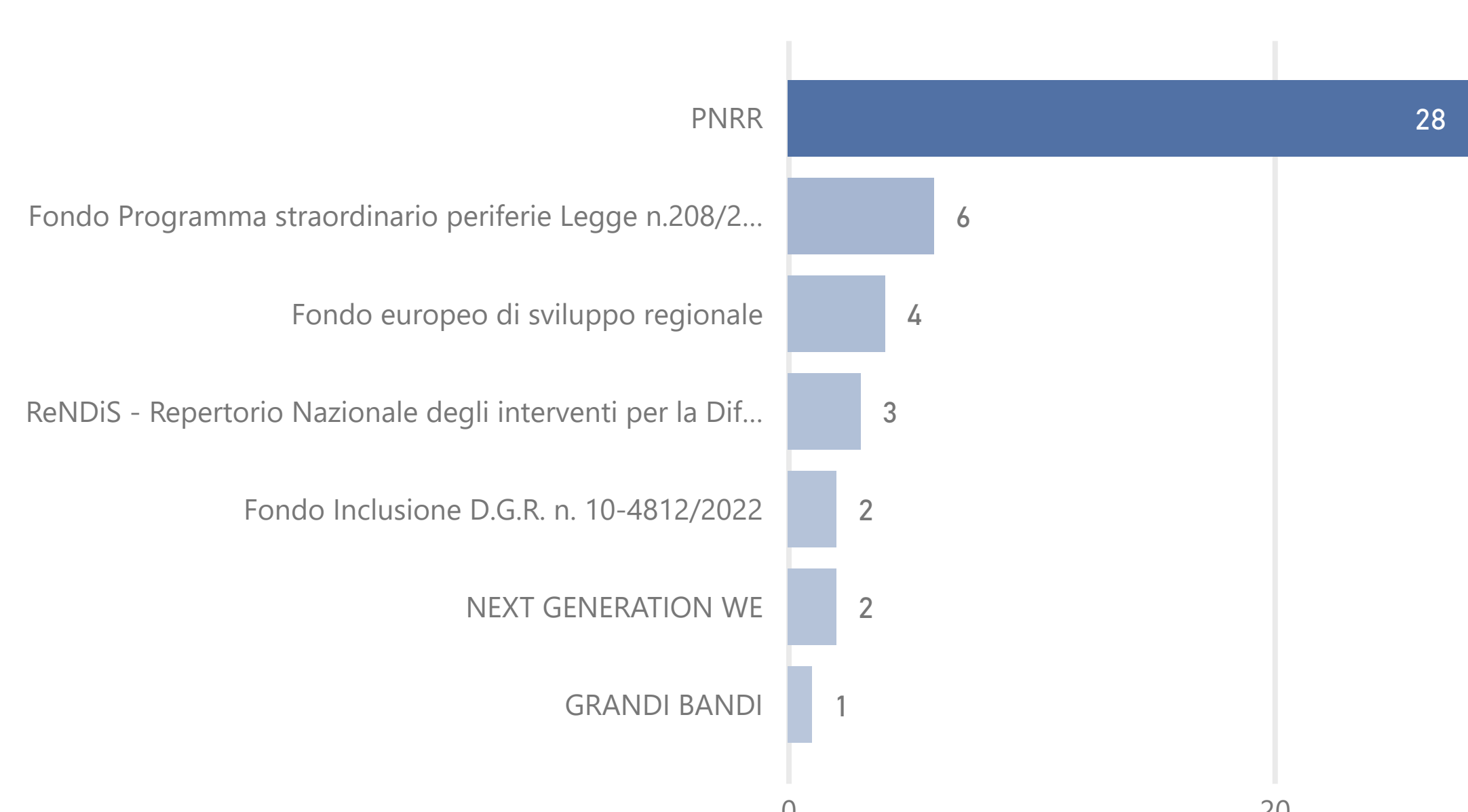
### Numero dei progetti per programma



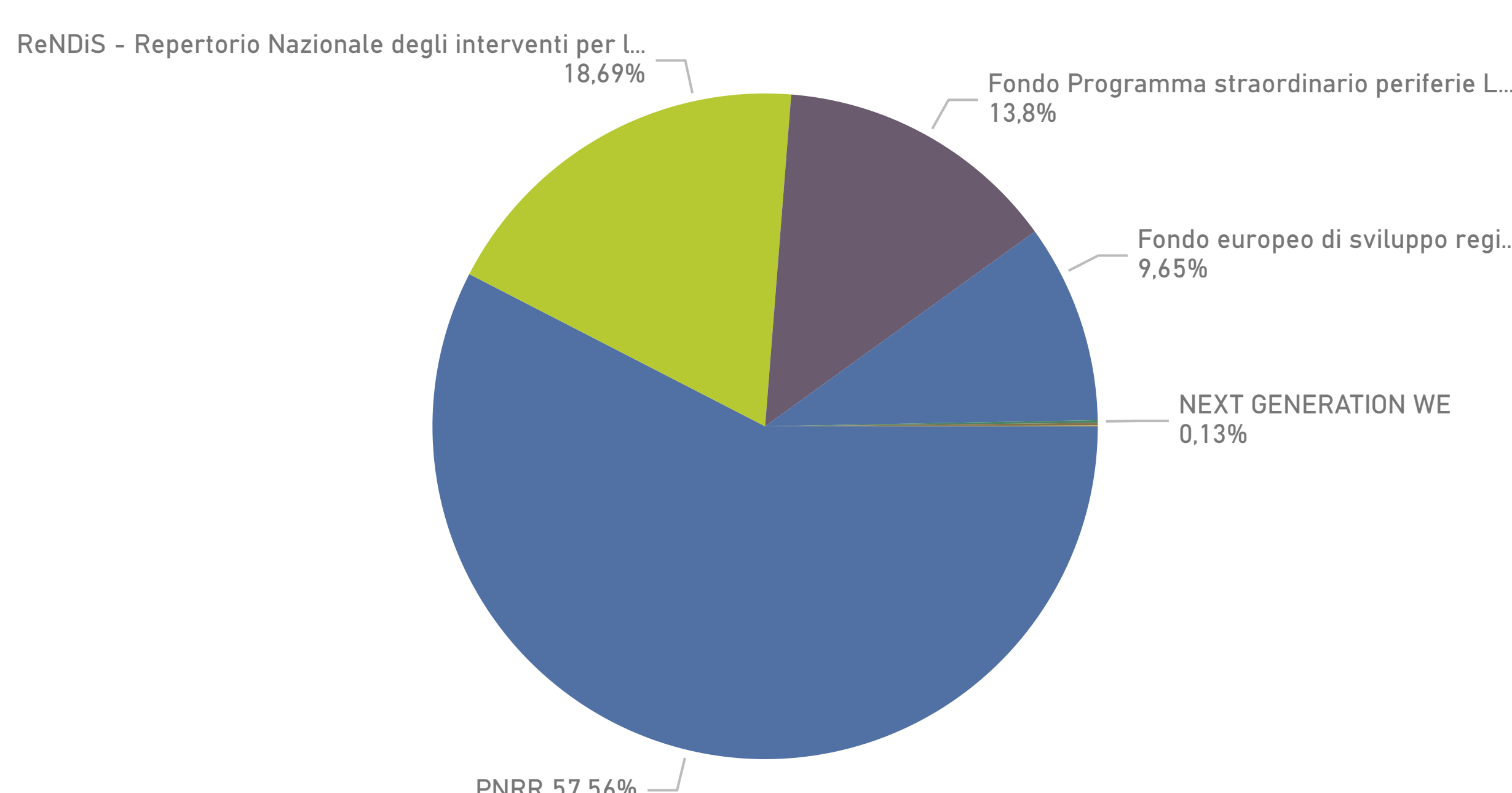
### Importo finanziato per programma



### Numero dei progetti per fondo



### Importo finanziato per fondo



### Numero di progetti selezionati sul numero di progetti totali



### Tot importo finanziato per i progetti selezionati sul totale



### Importo finanziato e numero di progetti per Programma

Programma	importo finanziato	% importo finanziato sul totale	n. progetti	% progetti sul totale
COESIONE TERRITORIALE	138.265,88 €	0,17%	3	6,52%
NEXT GENERATION EU	47.109.829,59 €	57,56%	28	60,87%
POR PIEMONTE FESR 2013-2020	8.524.157,87 €	10,41%	5	10,87%
Programma periferie: Programma straordinario per la riqualificazione urbana e la sicurezza delle periferie	10.671.529,93 €	13,04%	5	10,87%
PROGRAMMI REGIONE PIEMONTE	15.403.973,59 €	18,82%	5	10,87%

### Importo finanziato e numero di progetti per Fondo

Fondo	importo finanziato	% importo finanziato sul totale	n. progetti	% progetti sul totale
Fondo europeo di sviluppo regionale	7.901.094,98 €	9,65%	4	8,70%
Fondo Inclusione D.G.R. n. 10-4812/2022	103.973,59 €	0,13%	2	4,35%
Fondo Programma straordinario periferie Legge n.208/2015	11.294.592,82 €	13,80%	6	13,04%
GRANDI BANDI	30.000,00 €	0,04%	1	2,17%
NEXT GENERATION WE	108.265,88 €	0,13%	2	4,35%
PNRR	47.109.829,59 €	57,56%	28	60,87%
ReNDIS - Repertorio Nazionale degli interventi per la Difesa del Suolo	15.300.000,00 €	18,69%	3	6,52%