



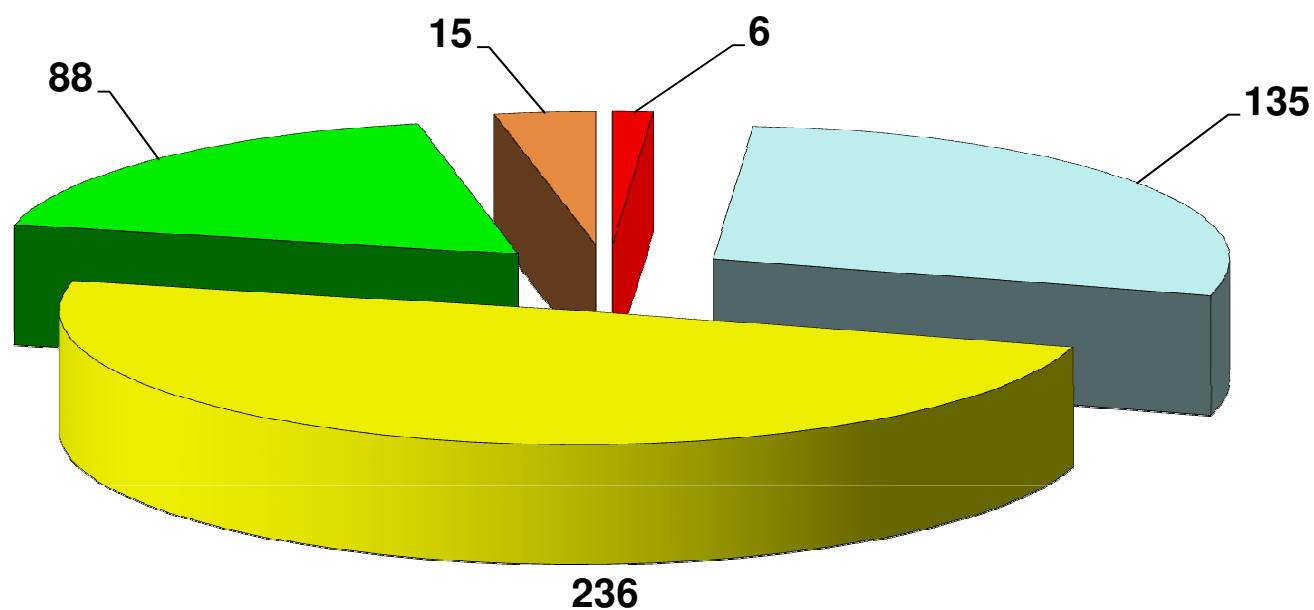
**Città di Alessandria**  
Controllo di Gestione

# **Analisi Dipendenti in organico**

**31 dicembre 2024**

Centro stampa comunale

**CITTA' DI ALESSANDRIA**  
**N° Dipendenti - riparto per area - 31 dicembre 2024**



■ dirigenti   ■ funzionari/EQ   ■ istruttori   ■ operatori esperti   ■ operatori

N.B.:

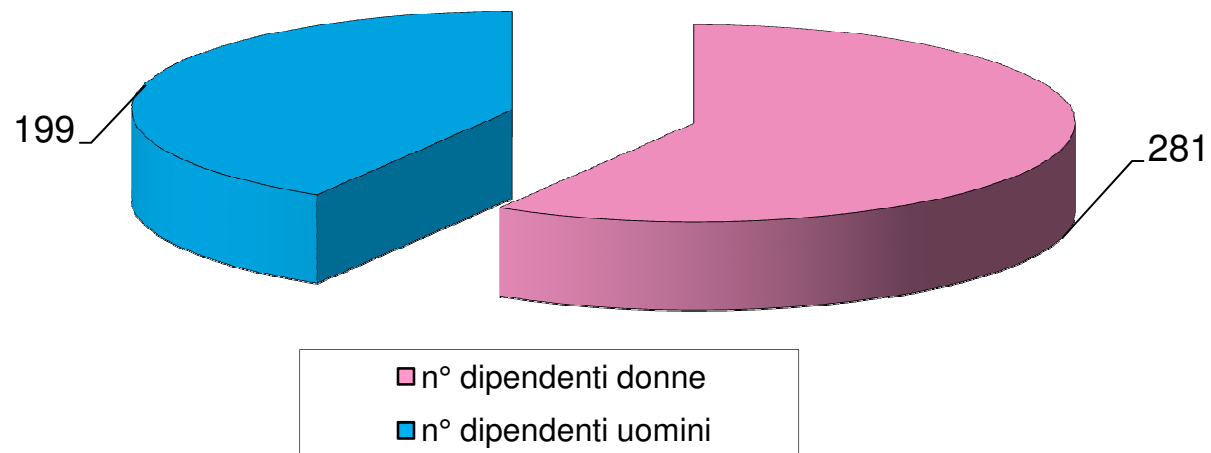
n° 5 dirigenti a t.i. e n° 1 dirigente a t.d. assunto ex art. 110 c.1 del Tuel

n° 134 funzionari/EQ a t.i. e n° 1 assunto a t.d. ex art.90 del Tuel

n° 229 istruttori a t.i., n° 1 assunto a t.d. ex art.90 del Tuel e n° 6 (educatrici) assunte a t.d.

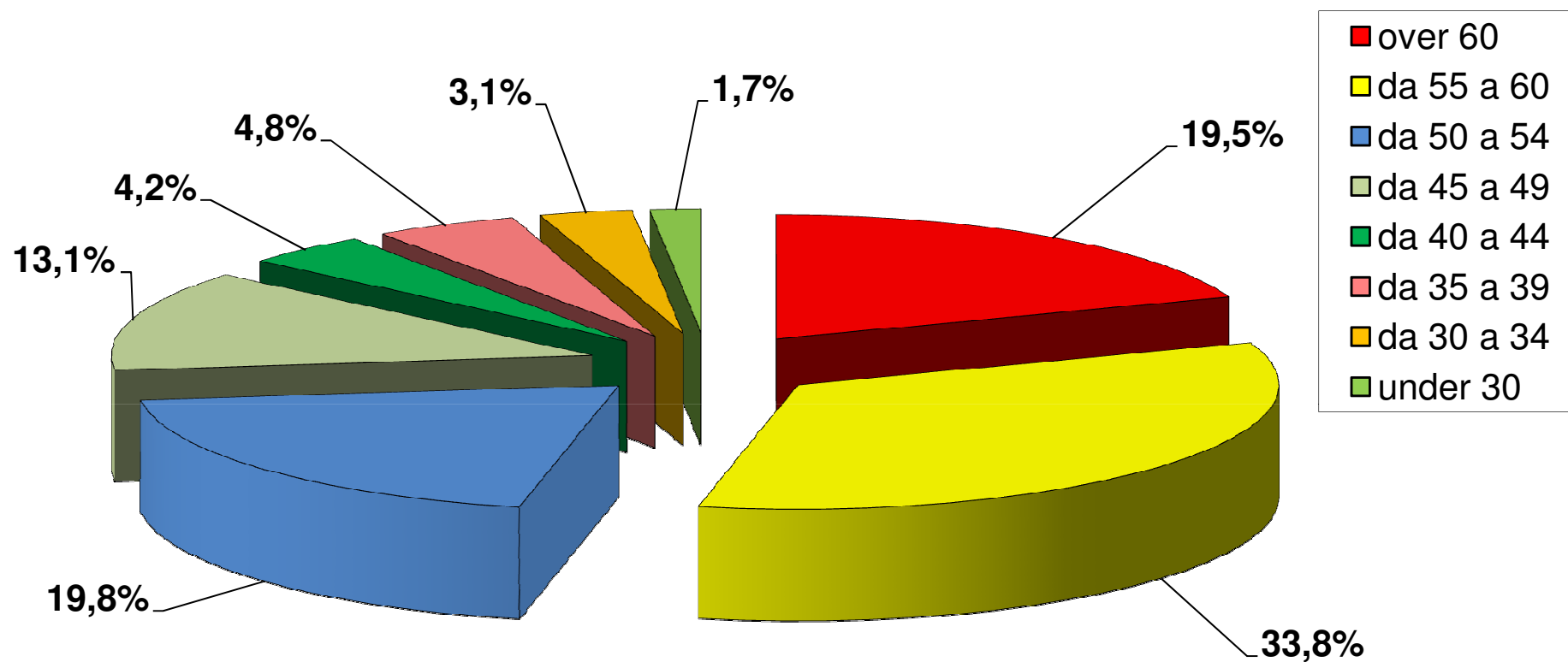
fonte: statistica del 31/12/2024 - Ufficio Organizzazione

**CITTA' DI ALESSANDRIA**  
**N° Dipendenti - 31 dicembre 2024**



fonte: statistica del 31/12/2024 - Ufficio Organizzazione

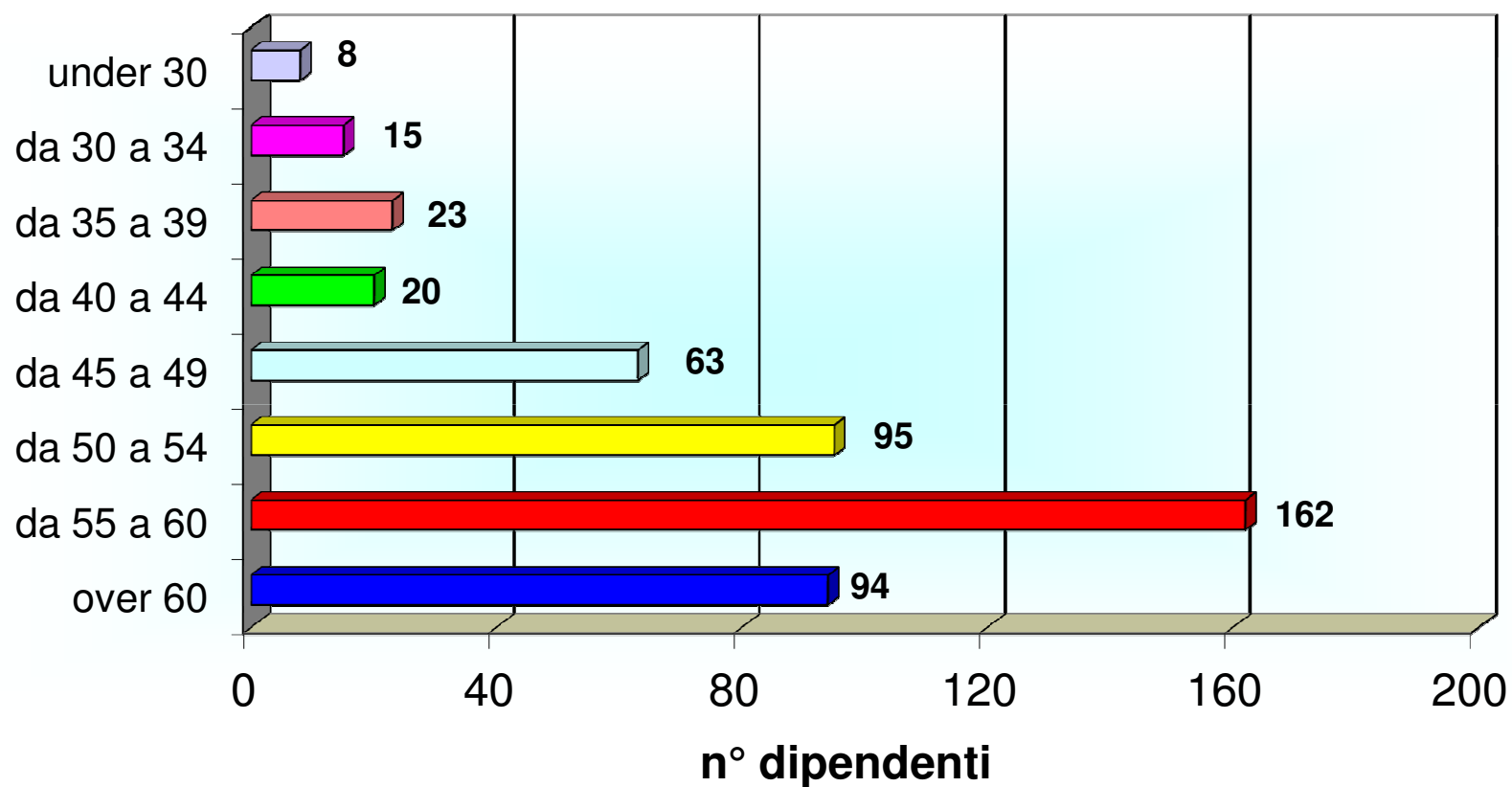
**CITTA' DI ALESSANDRIA**  
**% Dipendenti per fasce d'età - 31 dicembre 2024**



fonte: statistica del 31/12/2024 - Ufficio Organizzazione

## **CITTÀ DI ALESSANDRIA**

### **n° Dipendenti per fasce d'età - 31 dicembre 2024**



fonte: statistica del 31/12/2024 - Ufficio Organizzazione



Città di Alessandria

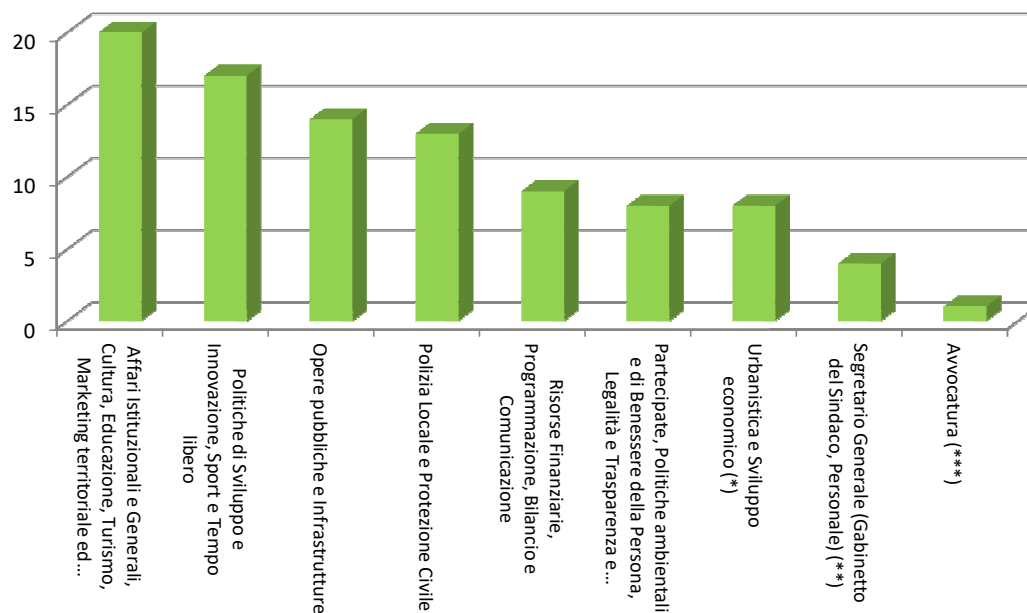
| Settore/Servizio Autonomo                                                                                           | N° dipendenti | di cui over 60 |
|---------------------------------------------------------------------------------------------------------------------|---------------|----------------|
| Affari Istituzionali e Generali, Cultura, Educazione, Turismo, Marketing territoriale ed Eventi, Manifestazioni (*) | 99            | 20             |
| Politiche di Sviluppo e Innovazione, Sport e Tempo libero                                                           | 77            | 17             |
| Opere pubbliche e Infrastrutture                                                                                    | 65            | 14             |
| Polizia Locale e Protezione Civile                                                                                  | 97            | 13             |
| Risorse Finanziarie, Programmazione, Bilancio e Comunicazione                                                       | 32            | 9              |
| Partecipate, Politiche ambientali e di Benessere della Persona, Legalità e Trasparenza e Patrimonio                 | 35            | 8              |
| Urbanistica e Sviluppo economico (*)                                                                                | 35            | 8              |
| Segretario Generale (Gabinetto del Sindaco, Personale) (**)                                                         | 29            | 4              |
| Avvocatura (***)                                                                                                    | 11            | 1              |
| Totale                                                                                                              | 480           | 94             |

(\*) il n° dei dipendenti comprende anche il dirigente assunto ex art. 110 c.1 del TUEL

(\*\*) il n° dei dipendenti comprende anche 2 unità assunte ex art.90 del TUEL

fonte: statistica del 31/12/2024 - Ufficio Organizzazione

**N° dipendenti over 60 anni, per Settore/Servizio Autonomo - 31 dicembre 2024**



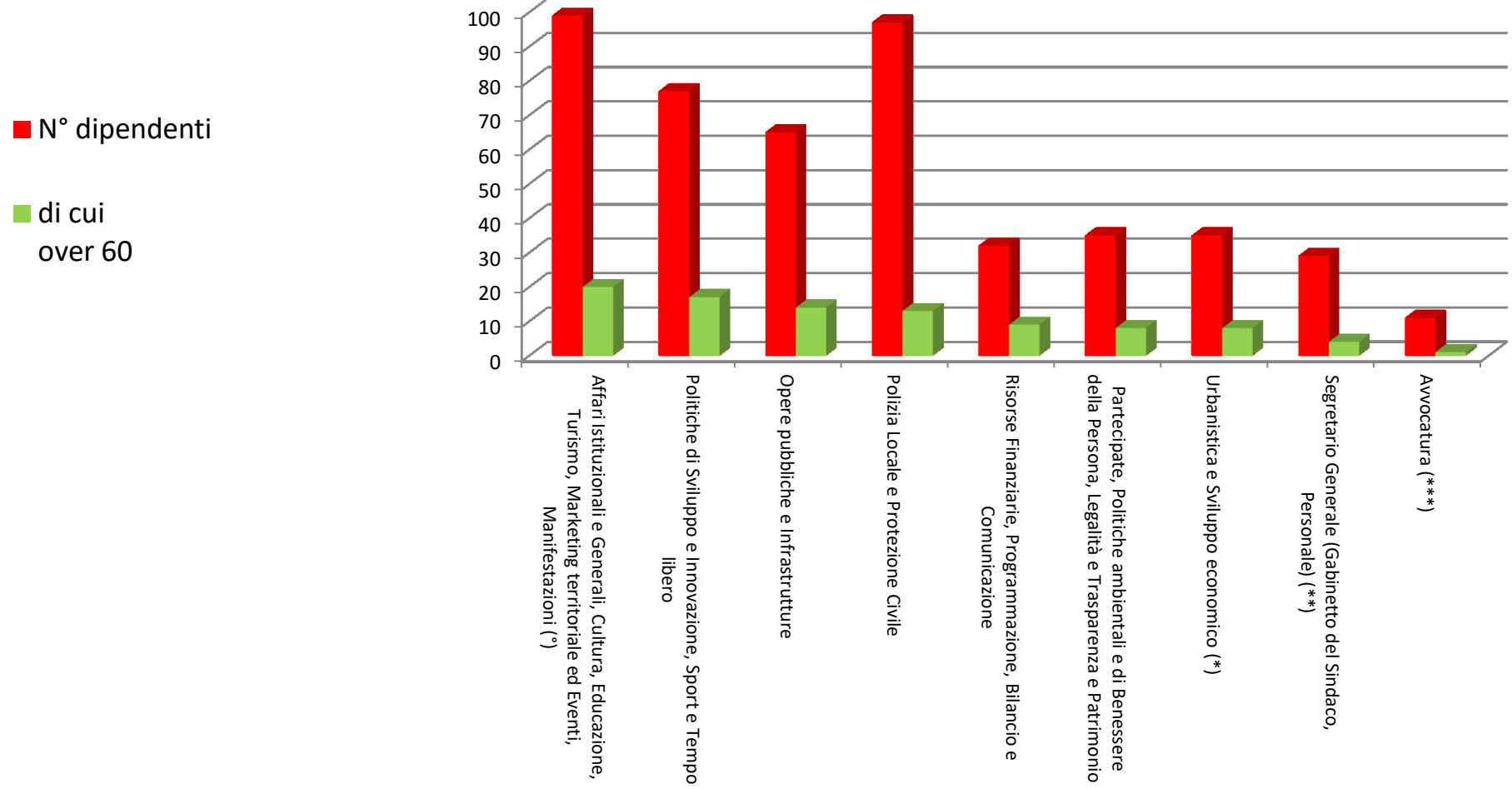
(\*) il n° dei dipendenti comprende anche 6 unità assunte a t.d.

(\*\*) il n° dei dipendenti comprende anche le unità dell'Ufficio Messì/Notifiche



Città di Alessandria

## N° dipendenti over 60 anni a confronto con i totali per Settore/Servizio Autonomo - 31 dicembre 2024





Città di Alessandria

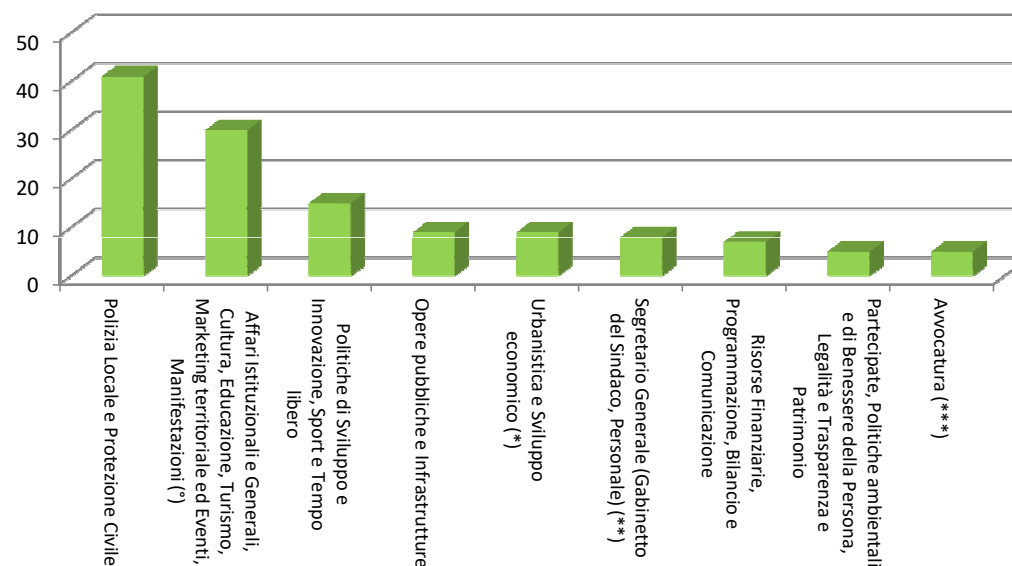
| Settore/Servizio Autonomo                                                                                           | N° dipendenti | di cui under 50 |
|---------------------------------------------------------------------------------------------------------------------|---------------|-----------------|
| Polizia Locale e Protezione Civile                                                                                  | 97            | 41              |
| Affari Istituzionali e Generali, Cultura, Educazione, Turismo, Marketing territoriale ed Eventi, Manifestazioni (*) | 99            | 30              |
| Politiche di Sviluppo e Innovazione, Sport e Tempo libero                                                           | 77            | 15              |
| Opere pubbliche e Infrastrutture                                                                                    | 65            | 9               |
| Urbanistica e Sviluppo economico (*)                                                                                | 35            | 9               |
| Segretario Generale (Gabinetto del Sindaco, Personale) (**)                                                         | 29            | 8               |
| Risorse Finanziarie, Programmazione, Bilancio e Comunicazione                                                       | 32            | 7               |
| Partecipate, Politiche ambientali e di Benessere della Persona, Legalità e Trasparenza e Patrimonio                 | 35            | 5               |
| Avvocatura (***)                                                                                                    | 11            | 5               |
| <b>Totale</b>                                                                                                       | <b>480</b>    | <b>129</b>      |

(\*) il n° dei dipendenti comprende anche il dirigente assunto ex art. 110 c.1 del TUEL

(\*\*) il n° dei dipendenti comprende anche 2 unità assunte ex art.90 del TUEL

fonte: statistica del 31/12/2024 - Ufficio Organizzazione

### N° dipendenti under 50 anni, per Settore/Servizio Autonomo - 31 dicembre 2024



(\*) il n° dei dipendenti comprende anche 6 unità assunte a t.d.

(\*\*) il n° dei dipendenti comprende anche le unità dell'Ufficio Messi/Notifiche



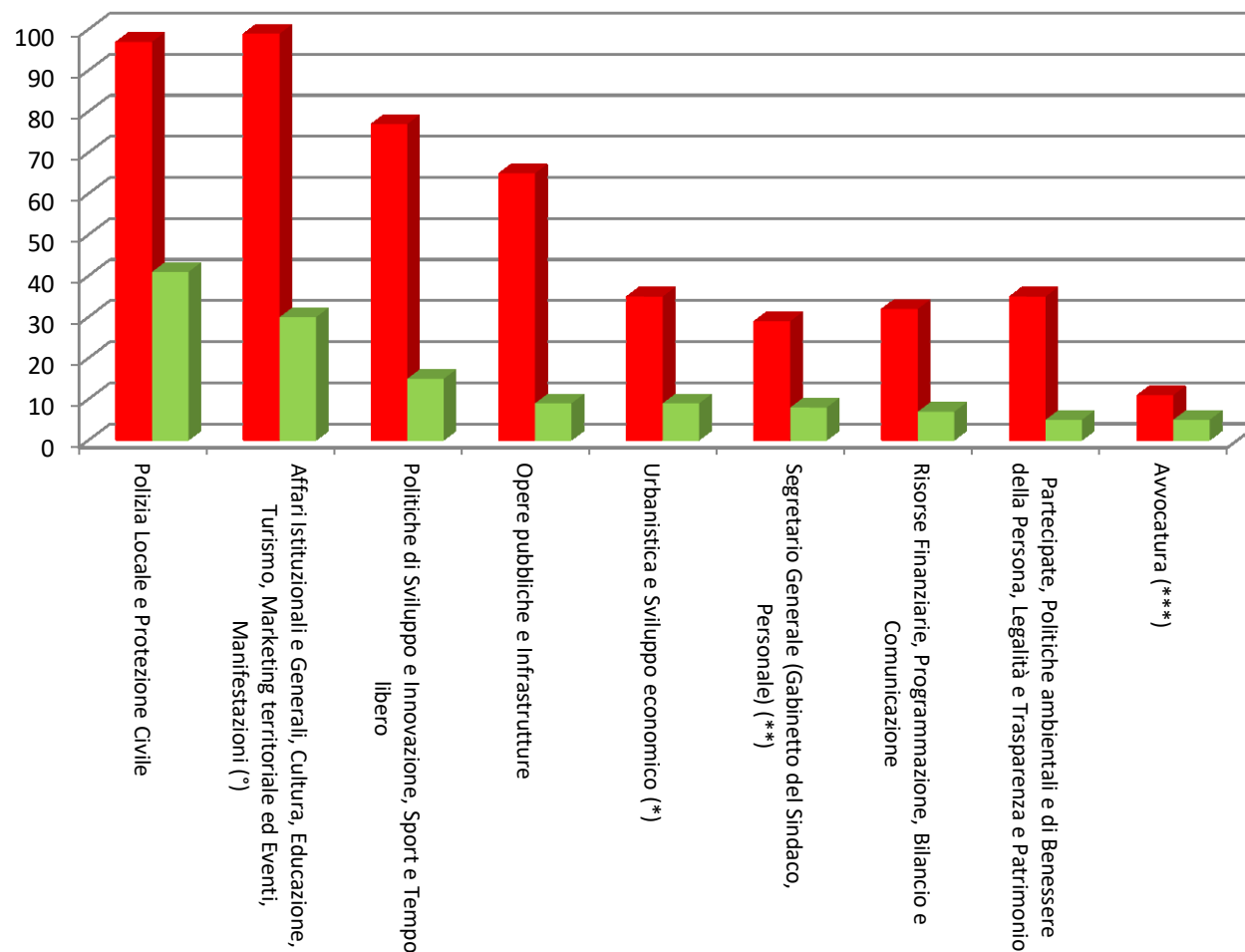


Città di Alessandria

## N° dipendenti under 50 anni a confronto con i totali per Settore/Servizio Autonomo - 31 dicembre 2024

■ N° dipendenti

■ di cui  
under 50

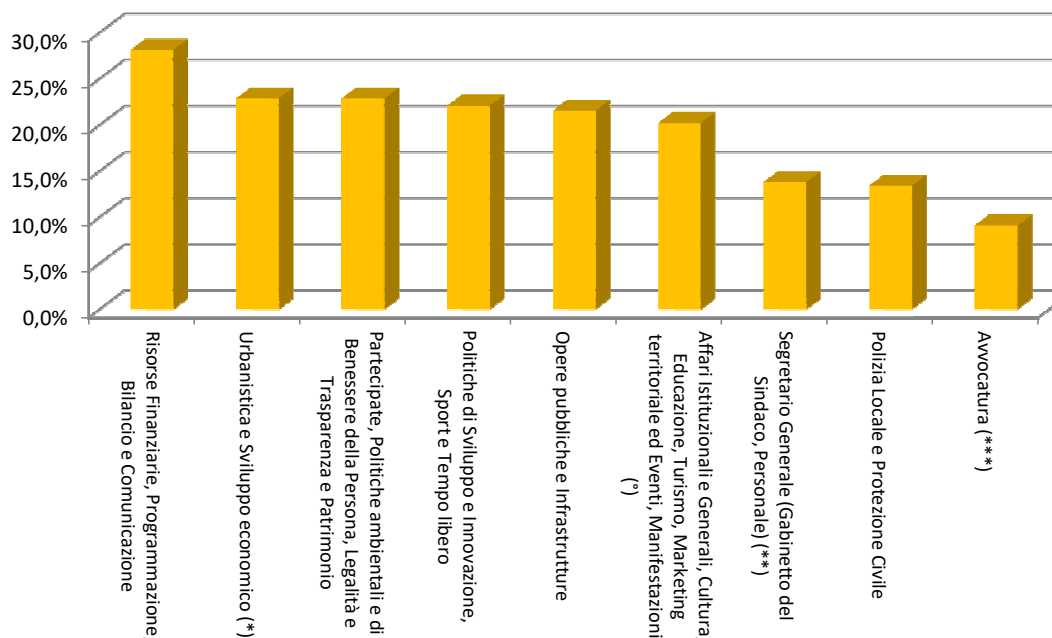




Città di Alessandria

| Settore/Servizio Autonomo                                                                                           | N° dipendenti | di cui % over 60 |
|---------------------------------------------------------------------------------------------------------------------|---------------|------------------|
| Risorse Finanziarie, Programmazione, Bilancio e Comunicazione                                                       | 32            | 28,1%            |
| Urbanistica e Sviluppo economico (*)                                                                                | 35            | 22,9%            |
| Partecipate, Politiche ambientali e di Benessere della Persona, Legalità e Trasparenza e Patrimonio                 | 35            | 22,9%            |
| Politiche di Sviluppo e Innovazione, Sport e Tempo libero                                                           | 77            | 22,1%            |
| Opere pubbliche e Infrastrutture                                                                                    | 65            | 21,5%            |
| Affari Istituzionali e Generali, Cultura, Educazione, Turismo, Marketing territoriale ed Eventi, Manifestazioni (°) | 99            | 20,2%            |
| Segretario Generale (Gabinetto del Sindaco, Personale) (**)                                                         | 29            | 13,8%            |
| Polizia Locale e Protezione Civile                                                                                  | 97            | 13,4%            |
| Avvocatura (***)                                                                                                    | 11            | 9,1%             |
| Totale                                                                                                              | 480           | 19,5%            |

**% dipendenti over 60 anni, per Settore/Servizio Autonomo - 31 dicembre 2024**



(\*) il n° dei dipendenti comprende anche il dirigente assunto ex art. 110 c.1 del TUEL

(\*\*) il n° dei dipendenti comprende anche 2 unità assunte ex art.90 del TUEL

fonte: statistica del 31/12/2024 - Ufficio Organizzazione

(°) il n° dei dipendenti comprende anche 6 unità assunte a t.d.

(\*\*\*) il n° dei dipendenti comprende anche le unità dell'Ufficio Messi/Notifiche



Città di Alessandria

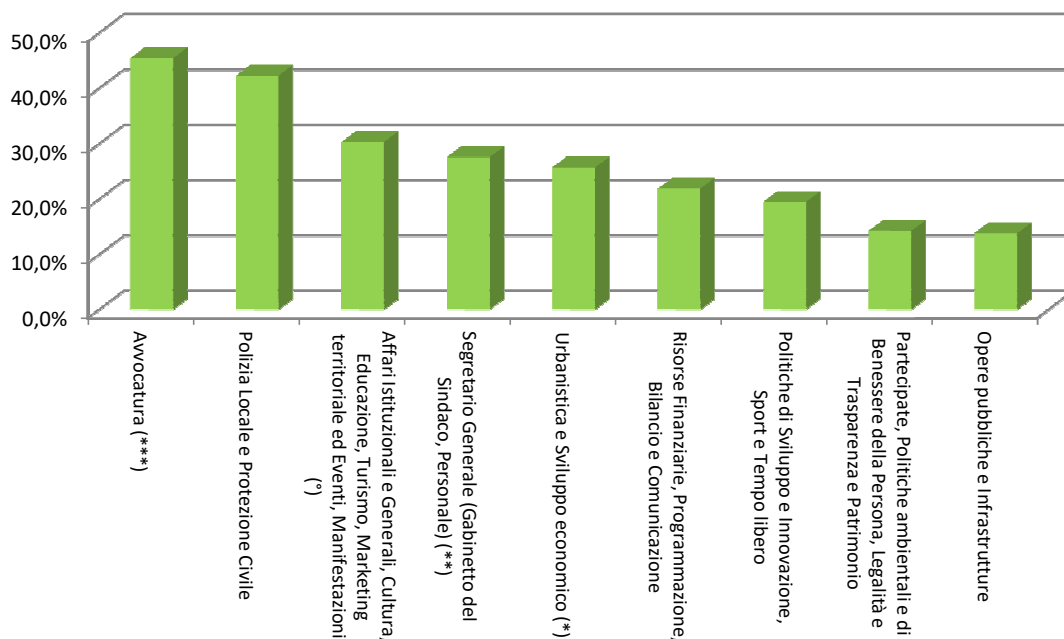
| Settore/Servizio Autonomo                                                                                           | N° dipendenti | di cui % under 50 |
|---------------------------------------------------------------------------------------------------------------------|---------------|-------------------|
| Avvocatura (**)                                                                                                     | 11            | 45,5%             |
| Polizia Locale e Protezione Civile                                                                                  | 97            | 42,3%             |
| Affari Istituzionali e Generali, Cultura, Educazione, Turismo, Marketing territoriale ed Eventi, Manifestazioni (*) | 99            | 30,3%             |
| Segretario Generale (Gabinetto del Sindaco, Personale) (**)                                                         | 29            | 27,6%             |
| Urbanistica e Sviluppo economico (*)                                                                                | 35            | 25,7%             |
| Risorse Finanziarie, Programmazione, Bilancio e Comunicazione                                                       | 32            | 21,9%             |
| Politiche di Sviluppo e Innovazione, Sport e Tempo libero                                                           | 77            | 19,5%             |
| Partecipate, Politiche ambientali e di Benessere della Persona, Legalità e Trasparenza e Patrimonio                 | 35            | 14,3%             |
| Opere pubbliche e Infrastrutture                                                                                    | 65            | 13,8%             |
| Totale                                                                                                              | 480           | 26,9%             |

(\*) il n° dei dipendenti comprende anche il dirigente assunto ex art. 110 c.1 del TUEL

(\*\*) il n° dei dipendenti comprende anche 2 unità assunte ex art.90 del TUEL

fonte: statistica del 31/12/2024 - Ufficio Organizzazione

**% dipendenti under 50 anni, per Settore/Servizio Autonomo - 31 dicembre 2024**



(\*) il n° dei dipendenti comprende anche 6 unità assunte a t.d.

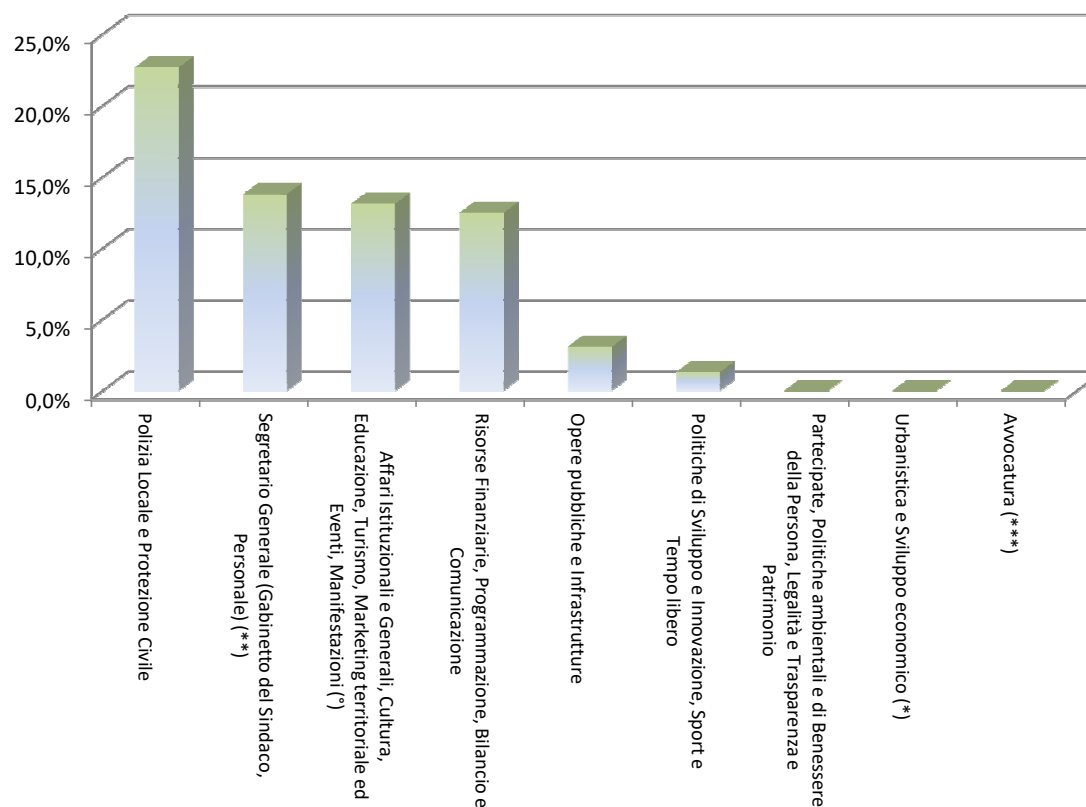
(\*\*) il n° dei dipendenti comprende anche le unità dell'Ufficio Messi/Notifiche



Città di Alessandria

| Settore/Servizio Autonomo                                                                                           | N° dipendenti | di cui under 40 | di cui % under 40 |
|---------------------------------------------------------------------------------------------------------------------|---------------|-----------------|-------------------|
| Polizia Locale e Protezione Civile                                                                                  | 97            | 22              | 22,7%             |
| Segretario Generale (Gabinetto del Sindaco, Personale) (**)                                                         | 29            | 4               | 13,8%             |
| Affari Istituzionali e Generali, Cultura, Educazione, Turismo, Marketing territoriale ed Eventi, Manifestazioni (*) | 99            | 13              | 13,1%             |
| Risorse Finanziarie, Programmazione, Bilancio e Comunicazione                                                       | 32            | 4               | 12,5%             |
| Opere pubbliche e Infrastrutture                                                                                    | 65            | 2               | 3,1%              |
| Politiche di Sviluppo e Innovazione, Sport e Tempo libero                                                           | 77            | 1               | 1,3%              |
| Partecipate, Politiche ambientali e di Benessere della Persona, Legalità e Trasparenza e Patrimonio                 | 35            | 0               | 0%                |
| Urbanistica e Sviluppo economico (*)                                                                                | 35            | 0               | 0%                |
| Avvocatura (***)                                                                                                    | 11            | 0               | 0%                |
| <b>Totale</b>                                                                                                       | <b>480</b>    | <b>46</b>       | <b>9,6%</b>       |

**% dipendenti under 40 anni, per Settore/Servizio Autonomo - 31 dicembre 2024**



(\*) il n° dei dipendenti comprende anche il dirigente assunto ex art. 110 c.1 del TUEL

(\*\*) il n° dei dipendenti comprende anche 2 unità assunte ex art.90 del TUEL

fonte: statistica del 31/12/2024 - Ufficio Organizzazione

(\*) il n° dei dipendenti comprende anche 6 unità assunte a t.d.

(\*\*\*) il n° dei dipendenti comprende anche le unità dell'Ufficio Messaggi/Notifiche

| CITTA' DI ALESSANDRIA                               |               |         |         |           |          |
|-----------------------------------------------------|---------------|---------|---------|-----------|----------|
| Dipendenti - Riparto per profilo (31 dicembre 2024) |               |         |         |           |          |
| profilo                                             | n° dipendenti | età max | età min | età media | varianza |
| agente polizia municipale                           | 65            | 63      | 25      | 46        | 105      |
| analista di sistemi                                 | 2             | 60      | 55      | 58        | 13       |
| assistente ai servizi amm.vi e di supporto          | 36            | 65      | 34      | 56        | 42       |
| assistente ai servizi ausiliari                     | 8             | 62      | 52      | 59        | 13       |
| assistente socio educativo                          | 8             | 64      | 43      | 52        | 57       |
| assistente tecnico manutentivo                      | 22            | 63      | 27      | 56        | 63       |
| collaboratore amm.vo                                | 6             | 66      | 54      | 60        | 18       |
| collaboratore tecnico                               | 1             | 61      | 61      | 61        |          |
| dirigente                                           | 1             | 54      | 54      | 54        |          |
| dirigente avvocato                                  | 1             | 65      | 65      | 65        |          |
| dirigente contabile                                 | 1             | 61      | 61      | 61        |          |
| dirigente informatico                               | 1             | 54      | 54      | 54        |          |
| dirigente tecnico                                   | 1             | 58      | 58      | 58        |          |
| dirigente tecnico art. 110 c.1                      | 1             | 59      | 59      | 59        |          |
| educatore                                           | 22            | 65      | 27      | 48        | 157      |
| fabbro collaboratore                                | 1             | 63      | 63      | 63        |          |
| falegname collaboratore                             | 2             | 61      | 59      | 60        | 2        |
| funzionario amm.vo                                  | 14            | 64      | 50      | 58        | 18       |
| funzionario avvocato                                | 3             | 56      | 54      | 55        | 1        |
| funzionario chimico                                 | 1             | 55      | 55      | 55        |          |
| funzionario contabile                               | 5             | 63      | 57      | 60        | 6        |
| funzionario tecnico                                 | 9             | 64      | 52      | 58        | 16       |
| funzionario di vigilanza                            | 1             | 59      | 59      | 59        |          |
| istruttore addetto stampa                           | 1             | 61      | 61      | 61        |          |
| istruttore addetto alla comunicazione               | 1             | 29      | 29      | 29        |          |
| istruttore serv. amm.vo contabili                   | 100           | 66      | 29      | 54        | 44       |
| istruttore serv.informatici                         | 7             | 59      | 48      | 53        | 20       |
| istruttore serv.socio culturali                     | 9             | 62      | 33      | 54        | 81       |
| istruttore serv.tecnici                             | 39            | 69      | 32      | 54        | 66       |
| manutentore autista                                 | 1             | 61      | 61      | 61        |          |

| CITTA' DI ALESSANDRIA                               |               |         |         |           |          |
|-----------------------------------------------------|---------------|---------|---------|-----------|----------|
| Dipendenti - Riparto per profilo (31 dicembre 2024) |               |         |         |           |          |
| profilo                                             | n° dipendenti | età max | età min | età media | varianza |
| operatore servizi ausiliari                         | 13            | 65      | 43      | 58        | 50       |
| operatore tecnico                                   | 2             | 52      | 50      | 51        | 2        |
| specialista amm.vo e di supporto                    | 43            | 65      | 31      | 52        | 79       |
| specialista culturale                               | 3             | 62      | 50      | 56        | 40       |
| specialista di comunicazioni pubbliche              | 1             | 38      | 38      | 38        |          |
| specialista di polizia municipale                   | 4             | 55      | 50      | 52        | 7        |
| specialista di vigilanza                            | 4             | 63      | 58      | 61        | 4        |
| specialista economico finanziario                   | 8             | 62      | 49      | 58        | 14       |
| specialista informatico/analisi sistemi             | 1             | 57      | 57      | 57        |          |
| specialista serv.tecnici                            | 20            | 64      | 41      | 55        | 38       |
| specialista socio-educativo                         | 6             | 60      | 46      | 55        | 31       |
| specialista tecnico-ambientale                      | 2             | 55      | 53      | 54        | 2        |
| tipografo compositore                               | 1             | 60      | 60      | 60        |          |
| vivaista giardiniere                                | 2             | 58      | 57      | 57        | 1        |
|                                                     |               |         |         |           |          |
| tot.                                                | 480           |         |         | 54        |          |

fonte: statistica del 31/12/2024 - Ufficio Organizzazione